



EasySmall (Pedrollo)

Cena brutto	412,00 zł
Cena netto	334,96 zł
Dostępność	Dostępny
Czas wysyłki	10 dni
Producent	PEDROLLO

Opis produktu



EasySmall - czujnik przepływu i ciśnienia do kontroli i ochrony pomp jednofazowych do 2 HP (do zastosowań domowych). Uruchamia pompę, gdy spadnie ciśnienie w układzie (np. podczas otwierania zaworu), a zatrzymuje pompę, gdy przepływ spada poniżej 2 l / min (zawór zamknięty).

To urządzenie uruchamiające i zatrzymujące pompę, do której jest zamontowane, zastępuje tym samym tradycyjne systemy wyłączników ciśnieniowych / zbiorników wyrównawczych.

Pompa jest uruchamiana, gdy po odkręceniu kurka ciśnienie w układzie spadnie poniżej „ciśnienia rozruchu” (μm) i zostaje zatrzymana, gdy wymagane natężenie przepływu wynosi zero lub mniej niż „Odcięcie przepływu” (Q_0).

EASY-SMALL chroni pompę przed nieodpowiednimi warunkami pracy, takimi jak suchobieg lub powtarzające się rozruchy z powodu wycieków.

Posiada dwa gwintowane, żeńskie wyloty 1" BSP, ustawione pod kątem 90° względem siebie, aby można było bezpośrednio dopasować zbiornik wyrównawczy do urządzenia; jest to przydatne w przypadku kłopotów z jakimkolwiek systemem, aby zapobiec ciągłemu restartowaniu EASY-SMALL.

Konstrukcja i standardy bezpieczeństwa:

Zabezpieczona żywicą i łatwa do wymiany płyta elektroniczna zapewniająca pełną ochronę przed wilgocią, wyposażona w obudowę o stopniu ochrony IP 65.

Płyta elektroniczna wewnątrz EASYSMALL została poddana najostrzejszym testom kompatybilności elektromagnetycznej (niska emisja zakłóceń i wysoka odporność na zakłócenia), co gwarantuje jej niezawodne użycie wszędzie.

EASYSMALL w komplecie z manometrem



Dane techniczne :

- Napięcie zasilania - **230 V (1,5 kW)**
- Wydajność maksymalna - **200 l/min (12 m³/h)**
- Ciśnienie pracy - **10 bar**
- Ciśnienie załączania - **1,5 bar**
- Ciśnienie niszczące - **40 bar**
- Maksymalna temperatura medium - **+50 °C**
- Temperatura otoczenia - **do +40 °C**
- Stopień ochrony - **IP 65**
- Przyłącze ssące - **1 "M BSP**
- Waga - **0,7 kg**

Ochrona przed:

- suchobieg (automatyczny restart)
- wielokrotne uruchomienia

Zastosowanie:

- Systemy zaopatrzenia w wodę

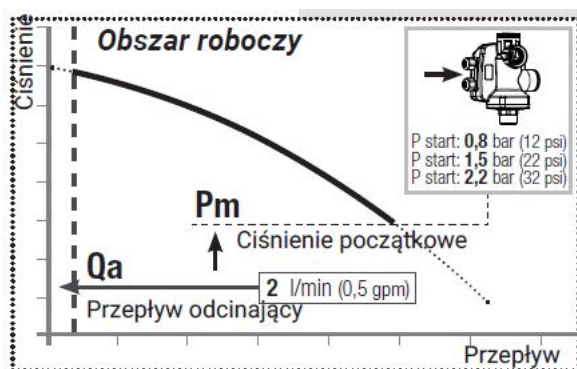
- Systemy ciśnieniowe
- Pompy irygacyjne

Gwarancja 3 lata !



WYDAJNOŚĆ

MODEL	MOC (P ₂)		NAPIĘCIE	Hz	PRĄD
	kW	HP			
Jednofazowa					
EASYSMALL	1.5	2	230	50/60	16 A

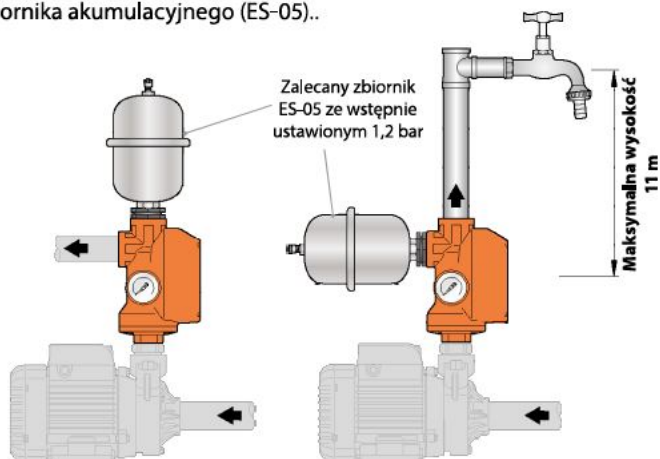


Wyższe wartości mogą spowodować uszkodzenie elementów elektronicznych.

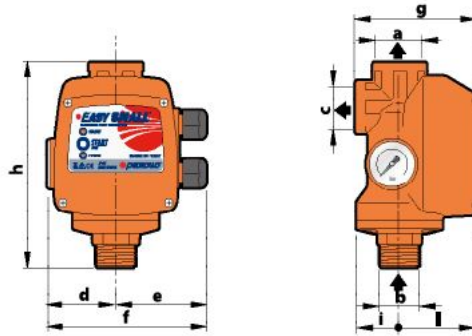
EASY-SMALL może być używany tylko z pompami jednofazowymi.

TYPOWA INSTALACJA

Aby uniknąć częstych załączeń, zalecamy zainstalowanie małego zbiornika akumulacyjnego (ES-05)..



WYMIARY I WAGA



MODEL	KRÓCCE			WYMIARY mm							kg
	a	b	c	d	e	f	g	h	i	l	
EASYSMALL	1"	1"	1"	56	74	131	100	177	36	64	0.7



[>>>więcej](#)



[więcej](#)



[>>>więcej](#)