

Link do produktu: <https://hydromet.net.pl/pompa-pedrollo-bcmbc-1550-mf-aisi-304-230400v-p-1600.html>



Pompa Pedrollo BCm/BC 15/50-MF (AISI 304) (230/400V)

| | |
|--------------|--------------------|
| Cena brutto | 4 390,00 zł |
| Cena netto | 3 569,11 zł |
| Dostępność | Dostępny |
| Czas wysyłki | 10 dni |
| Producent | PEDROLLO |

Opis produktu



BCm/BC 15/50-MF - pompy zatapialne ze stali nierdzewnej są zalecane do odprowadzania wody brudnej i ścieków w zastosowaniach domowych, w budownictwie i przemyśle.

Są one wyposażone w wirnik dwukanałowy i są zdolne do pompowania cieczy zawierających zawiesinę o krótkich włóknach o średnicy do 50 mm.

Idealnie nadają się do pompowania ścieków, ścieków, wód powierzchniowych i wody zmieszanej z błotem w miejscach takich jak bloki mieszkalne i dom wolnostojący.

Pompy te wyróżniają się niezawodnością, którą można najlepiej docenić w automatycznych warunkach pracy w instalacjach stacjonarnych.



Dane techniczne:

- Napięcie zasilania - **230 lub 400 V (1,1 kW)**
- Wydajność maksymalna - **750 l/min (45 m³/h)**
- Wydajność podnoszenia maks. - **15 m (1,5 bar)**
- Maksymalna głębokość zanurzenia - **5 m**
- Maksymalny rozmiar cząstek stałych - **Ø 50 mm**
- Maksymalna temperatura medium - **+40 °C**
- Przyłącze - **Króciec 2"**
- Waga - **15,5 kg**

Zastosowanie:

- Drenaż
- Brudna woda - lekko stałe cząstki
- Opróżnianie zbiorników

Gwarancja 3 lata !



Dane:

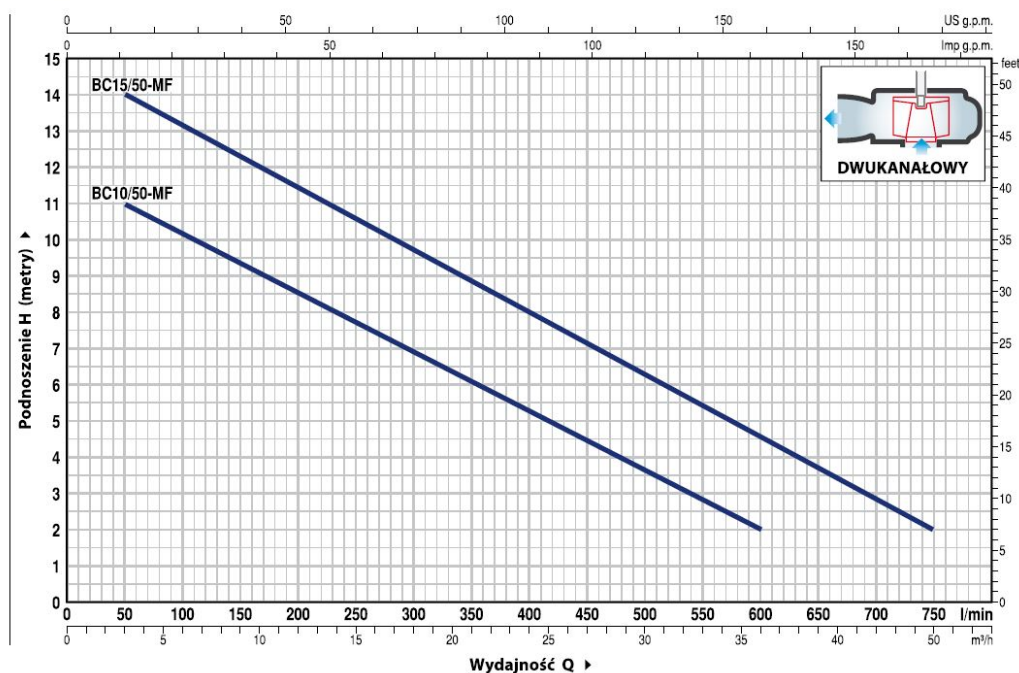
| MODEL | | MOC (P2) | | Q | m³/h | | | | | | | | | | | |
|--------------|-------------|----------|-----|---------|------|----|-----|------|-----|-----|-----|-----|-----|-----|--|--|
| Jednofazowa | Trójfazowa | kW | HP | | 0 | 3 | 6 | 12 | 18 | 24 | 30 | 36 | 42 | 45 | | |
| BCm 10/50-MF | BC 10/50-MF | 0.75 | 1 | l/min | 0 | 50 | 100 | 200 | 300 | 400 | 500 | 600 | 700 | 750 | | |
| BCm 15/50-MF | BC 15/50-MF | 1.1 | 1.5 | H metry | 12 | 11 | 10 | 8.5 | 7 | 5 | 3.5 | 2 | | | | |
| | | | | | 15 | 14 | 13 | 11.5 | 9.7 | 8 | 6.3 | 4.5 | 3 | 2 | | |

Q = Wydajność H = Wysokość podnoszenia

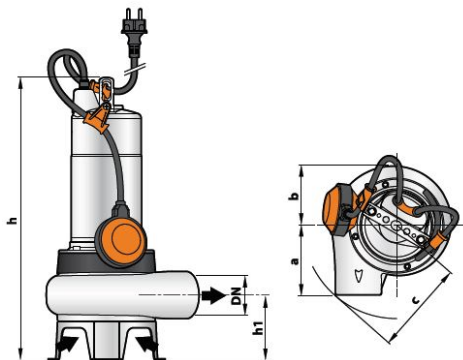
Tolerancja charakterystyk wg EN ISO 9906 Grade 3B.

CHARAKTERYSTYKA POMP

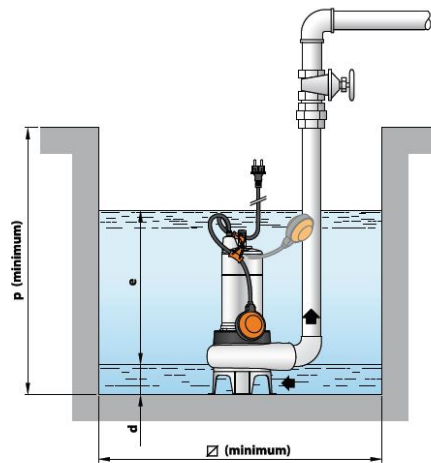
50 Hz n= 2900 min-1



WYMIARY I WAGA



TYPOWA INSTALACJA



| MODEL | | KRÓCIEC DN | Rozmiar cząstek stałych | WYMIARY mm | | | | | | | | kg | | |
|--------------|-------------|---------------|-------------------------------|------------|----|-----|-----|-----|----|----------|-----|-----|------|------|
| Jednofazowa | Trójfazowa | | | a | b | c | h | h1 | d | e | p | Ø | 1~ | 3~ |
| BCm 10/50-MF | BC 10/50-MF | 2" | Ø 50 mm | 112 | 97 | 150 | 432 | 102 | 60 | variable | 500 | 500 | 14.5 | 13.5 |
| BCm 15/50-MF | BC 15/50-MF | | | | | | 447 | | | | | | 15.5 | 14.3 |



[więcej](#)



[>>>więcej](#)

Produkt posiada dodatkowe opcje:

zasilanie: 230V , 400V